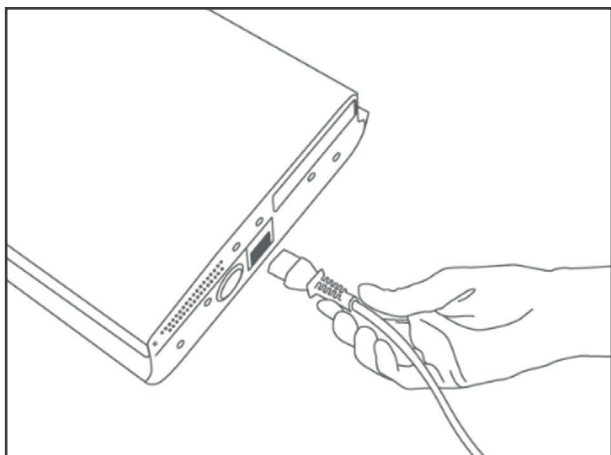
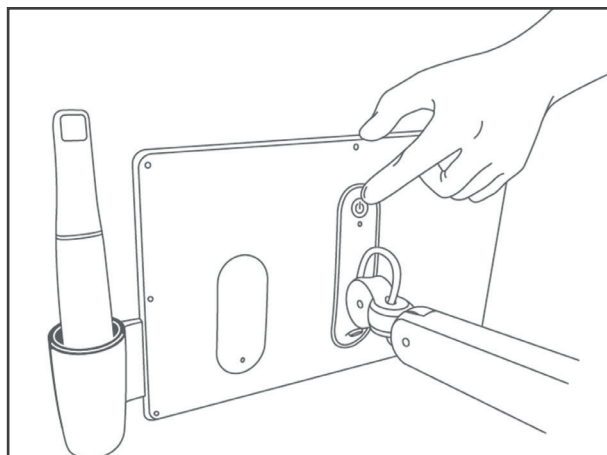


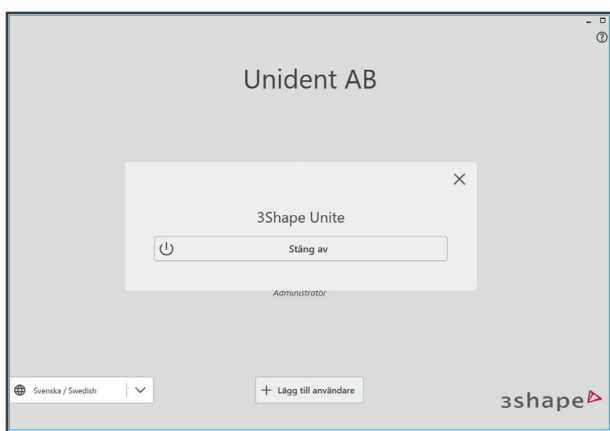
# Starta / Stänga av din 3Shape TRIOS MOVE



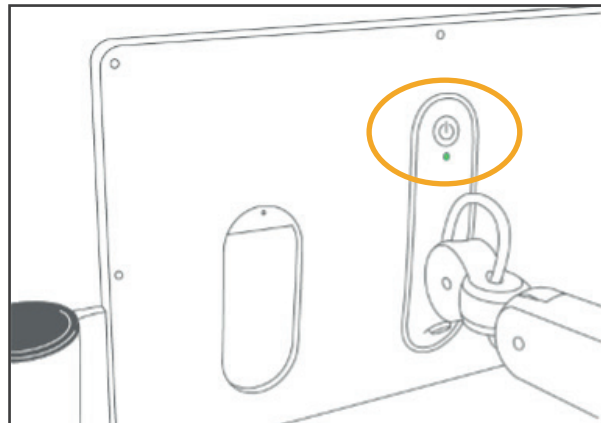
Försäkra dig om att strömkabeln från vagnen sitter ordentligt i botten av din MOVE och är inkopplad i ett vägguttag.



Din MOVE startas med knappen på baksidan. En grön lampa tänds när vagnen är igång.



För att stänga av din MOVE, tryck på 3Shape-loggan på skärmen och klicka på "Stäng av".



Vänta med att dra ur strömkabeln tills den gröna lampan på baksidan av skärmen har slocknat.

**OBS!** Att dra ur kabeln för tidigt leder till slitage och risk för att livslängden på MOVE-vagnens dator förkortas.

